





















I segni del correttore



Alcuni dei più comuni segni di riporto tra margine



	unire eliminando tutto lo spazio		allargare lo spazio tra i caratteri di una parola
	sopprimere		allargare lo spazio tra le parole
	sopprimere e riunire		ricomporre le righe per allungare un righino
	inserire uno spazio saltato fra parole		ricomporre le righe per far rientrare un righino
	diminuire lo spazio tra sinistra e destra		<i>a inizio riga</i> : eseguire il capoverso <i>all'interno di riga</i> : mandare a capo
	diminuire lo spazio tra alto e basso		scambiare di posto due lettere o parole nella riga
	aumentare lo spazio tra destra e sinistra		spostare le righe evidenziate dove indicato dalla freccia
	aumentare lo spazio tra alto e basso		carattere in pedice
	testo di seguito nella riga e non a capo		carattere in apice
	<i>a sinistra</i> : togliere una rientranza <i>a destra</i> : far rientrare il testo		dubbio
	<i>a sinistra</i> : far rientrare il testo <i>a destra</i> : togliere una rientranza		la correzione segnata non va eseguita

Segni e notazioni per il cambiamento dello stile

minuscolo			corsivo		oppure	
maiuscolo		oppure		tondo		
minuscolo con iniziale maiuscola			neretto		oppure	
maiuscoletto		oppure		chiaro		

Per le notazioni circolettate si usa il segno  o similare, sotto la parola o parte interessata, riportato al margine con il circoletto all'interno (es. ).